

**SOCLE 3 - L'accompagnement éducatif et social du jeune enfant****MODULE 4**

# **Education bienveillante et limites éducatives : trouver le juste équilibre**

**OBJECTIFS**

- Faire un état des lieux des pratiques éducatives actuelles, et des difficultés rencontrées
- Comprendre les enjeux d'une éducation bienveillante, incluant la pose d'un cadre
- Se positionner selon une autorité bienveillante, dans le respect des besoins de l'enfant

**CONTENUS**

- Définition des concepts d'éducation, de bienveillance et de bientraitance
- Rappels relatif aux besoins fondamentaux du jeune enfant, et explications concernant les enjeux (sécurité interne, intériorisation des règles, autonomie)
- Explications et échanges à propos des pratiques éducatives actuelles (professionnelles et parentales), concernant plus particulièrement la pose des limites (en remplacement des punitions)
- Apports et partages d'outils en faveur d'une éducation respectueuse des besoins de chacun (enfants, parents, professionnels) : charte d'accueil, discipline incitative, formulations à préférer, etc.

**MODALITÉS PÉDAGOGIQUES**

- Apports d'éléments théoriques
- Echanges et analyses des pratiques
- Visionnage de supports projetés
- Exercices
- Remise de supports pédagogiques durant la formation
- Mobilisant une pédagogie active, l'intervenant/formateur se saisira des apports des différents participants, et favorisera les interactions (entre participants, et entre les participants et lui)

**MODALITÉS D'ACCÈS**

Formation accessible aux professionnels du secteur de la petite enfance, en contact avec de jeunes enfants

**DÉLAI D'ACCÈS**

Pour la formation au sein du CRFPE, la formation est accessible aux dates indiquées. Pour la formation au sein de votre établissement, le délai entre la signature de la commande et la réalisation est de 2 mois maximum

**MODALITÉS D'ÉVALUATION**

- Cette formation fera l'objet d'une évaluation qualitative (comprenant les conditions techniques de réalisation)
- Cette formation fera également l'objet d'une évaluation pédagogique, portant sur les apports visés, en terme de compétences. Elle prendra la forme d'un questionnaire identique en début et en fin de formation afin de mesurer la progression pédagogique du stagiaire dans l'acquisition des connaissances/compétences

## MOYENS À DISPOSITION

- L'ensemble des stagiaires ont accès durant un an à notre centre de ressources documentaires
- L'ensemble de nos formations sont accessibles aux personnes en situation de handicap


## LIEU ET DATE

Au CRFPE à Lille ou au sein de votre établissement

## PRÉ-REQUIS

Aucun

 **DURÉE**  
2 jours

 **INTERVENANT**  
Formateur professionnel de la petite enfance, certifié technicien yoga


**€ TARIF**  
**INTER** - 396€ nets de taxe /participant  
**INTRA** - nous consulter, sur devis

## CONTACT


### CETTE FORMATION VOUS INTÉRESSE ?

#### CONTACTEZ-NOUS



 formationcontinue@crfpe.fr

 www.crfpe.fr

 03.20.14.93.06



 CRFPE  
465 rue Courtois  
59000 LILLE

SIRET : 78370779700024

